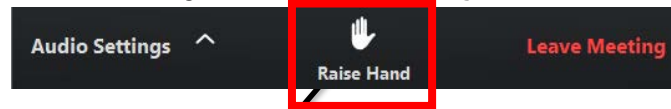




## Virtual Meeting Guidelines

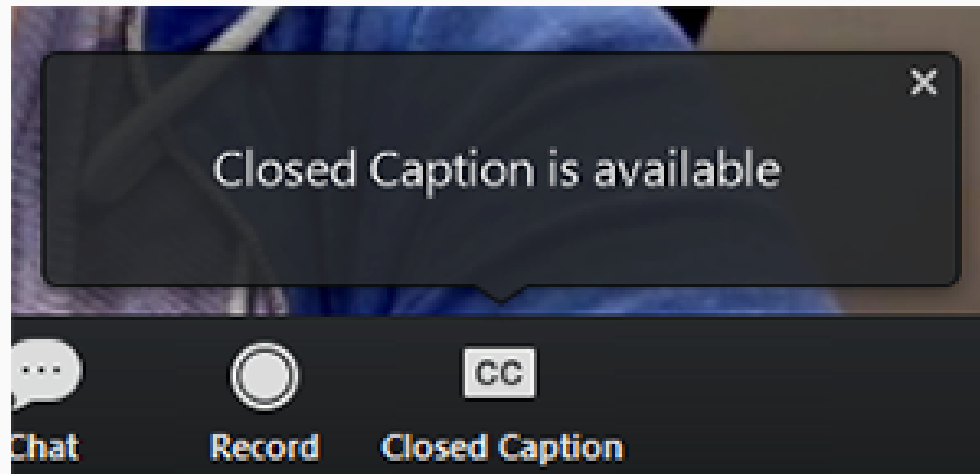
- You will be on mute when you first join the meeting.



- If you have a comment, please use the **raise hand** function by clicking on the ***Raise Hand*** icon to raise your hand. The moderator will call on your name and provide you the ability to unmute your microphone based on the order that hands are raised. Please click on the hand icon again to lower your hand when you are done with your comment.



When closed captioning begins, you will see a notification above **Closed Caption** in the meeting controls.



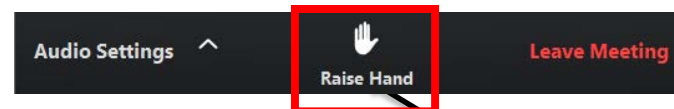
Click **Closed Caption** to start viewing closed captioning.

**Tip:** Click and drag the closed captioning to move its position in the meeting window.



## Guías a seguir para la junta virtual

- Su micrófono estará apagado cuando usted entre a la junta.




- Si usted tiene un comentario, por favor levante su mano haciendo click en el ícono de **Raise Hand**. La persona encargada de moderar la junta llamará su nombre y le dará la oportunidad de abrir su micrófono siguiendo el orden en que los participantes levanten la mano. Cuando termine su turno, por favor presione otra vez el ícono de **Raise Hand** para bajar su mano.



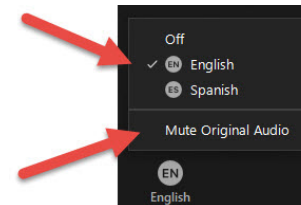
# Interpretación Simultánea al Español

➤ Si usted desea escuchar esta junta en Español, haga click en el botón de **Interpretation**



➤ Seleccione **Spanish**

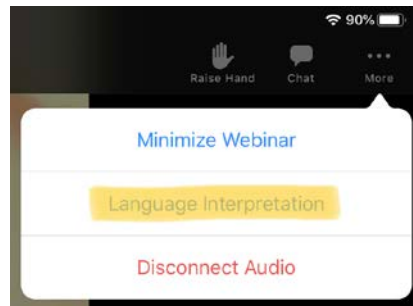
➤ Seleccione **Mute Original Audio**





# Intepretación Simultánea al Español (*en su tableta o teléfono*)

- Si usted desea escuchar esta junta en Español, presione el botón de **More** y seleccione **Language Interpretation**



- Seleccione **Spanish**
- Seleccione **Mute Original Audio**
- Seleccione **Done**

